



შრომის, ჯანმრთელობისა და სოციალური დაცვის სამინისტრო

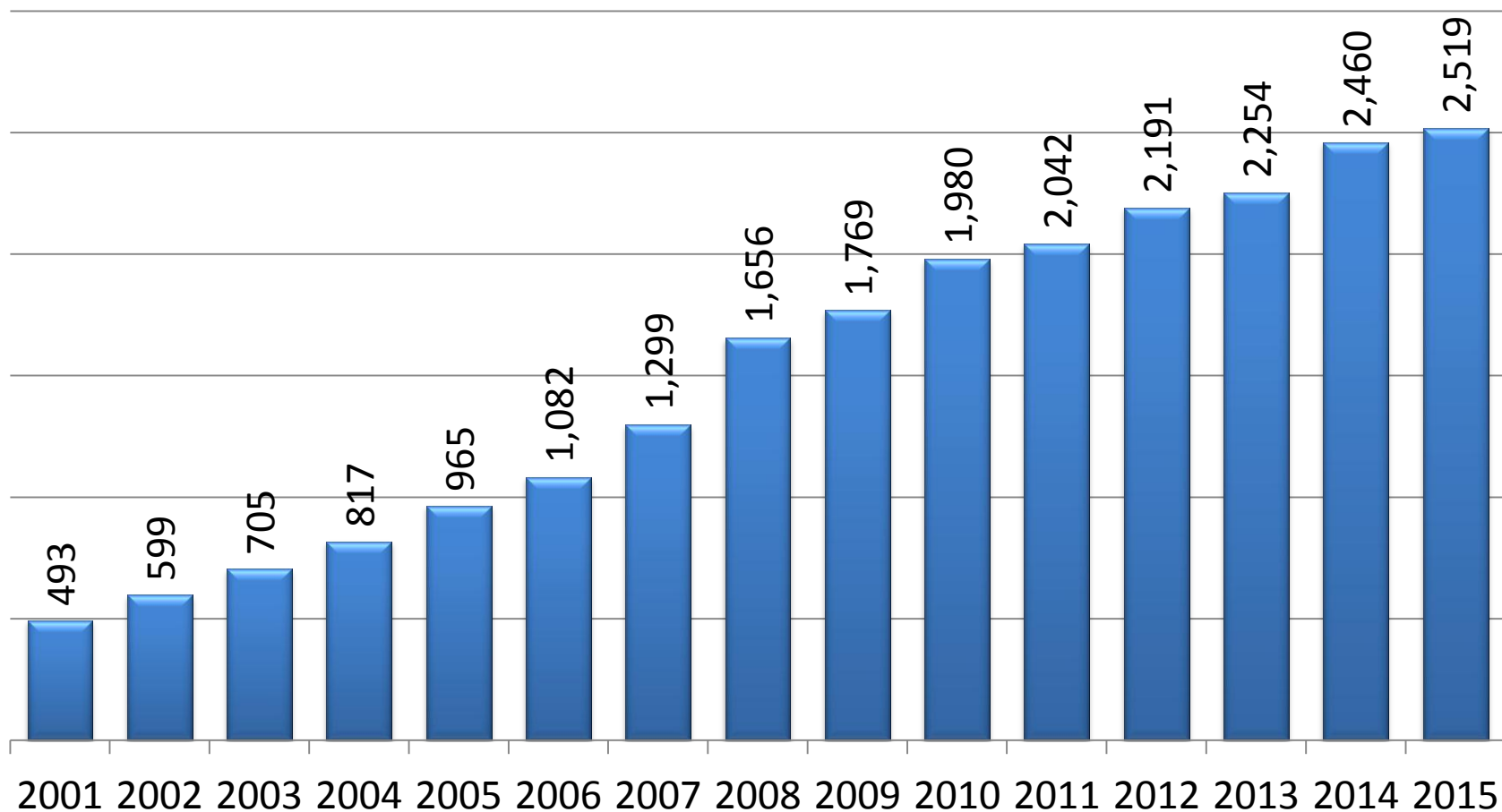
ჯანმრთელობის ეროვნული ანგარიშების შედეგები

2001-2015

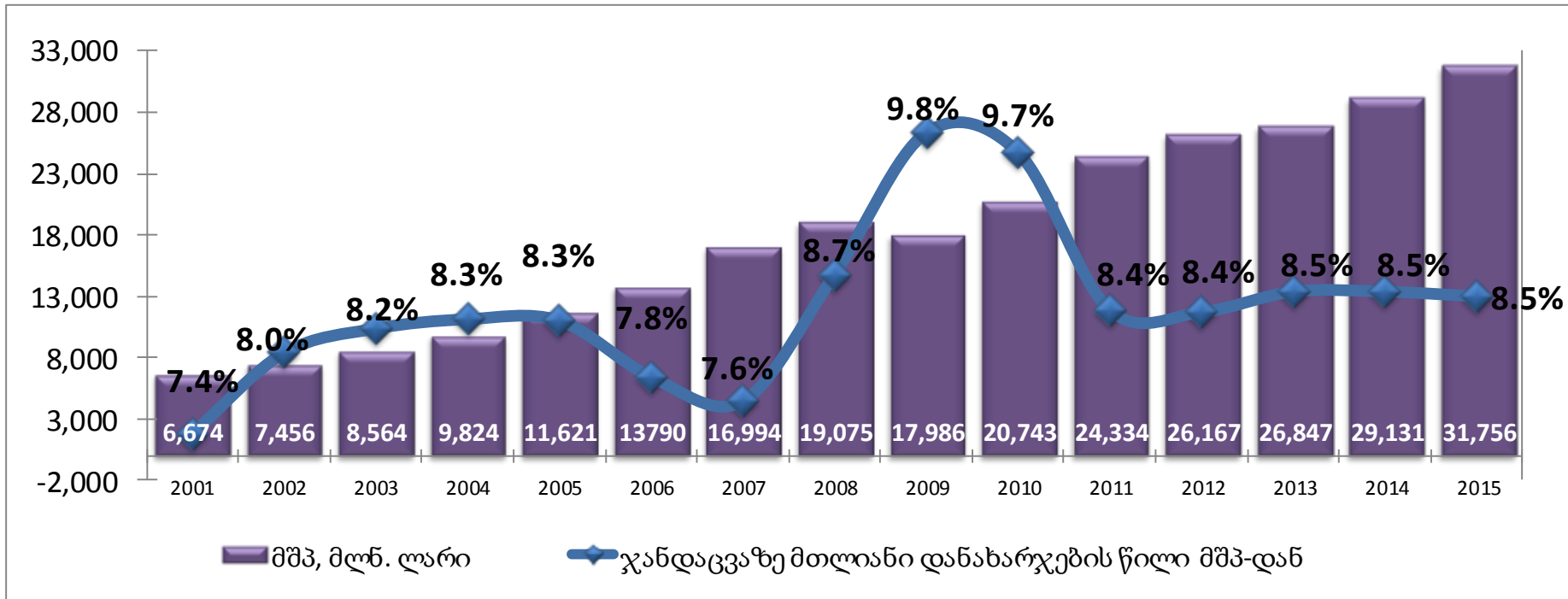
ჯანდაცვაზე დანახარჯები

		2012	2013	2014	2015
1.	ჯანდაცვაზე მთლიანი დანახარჯი (მლნ. ლარი)	2 191	2 254	2 460	2 518
1.1.	ჯანდაცვაზე სახელმწიფო დანახარჯი (მლნ. ლარი)	450	547	693	913
	მ.შ. ტერიტორიული ერთეულები	41	43	41	51
1.2.	ჯანდაცვაზე კერძო დანახარჯი (მლნ. ლარი)	1 690	1 655	1 720	1 559
1.2.1	ჯიბიდან გადახდები (მლნ. ლარი)	1 609	1 557	1 623	1 444
1.2.2	კერძო დაზღვევა (მლნ. ლარი)	81	98	97	115
1.3.	საერთაშორისო დახმარებები და გრანტები (მლნ. ლარი)	50	51	47	46
2.	სახელმწიფო დანახარჯების წილი (%)				
2.1	მთლიანი დანახარჯებიდან	20.6%	24.3%	28.2%	36.3%
2.2	სახელმწიფო ბიუჯეტიდან	5.3%	6.3%	7.2%	8.6%
2.3	მშპ-დან	1.7%	2.0%	2.4%	2.9%
3.	მთლიანი დანახარჯების წილი მშპ-დან	8.4%	8.5%	8.5%	8.5%

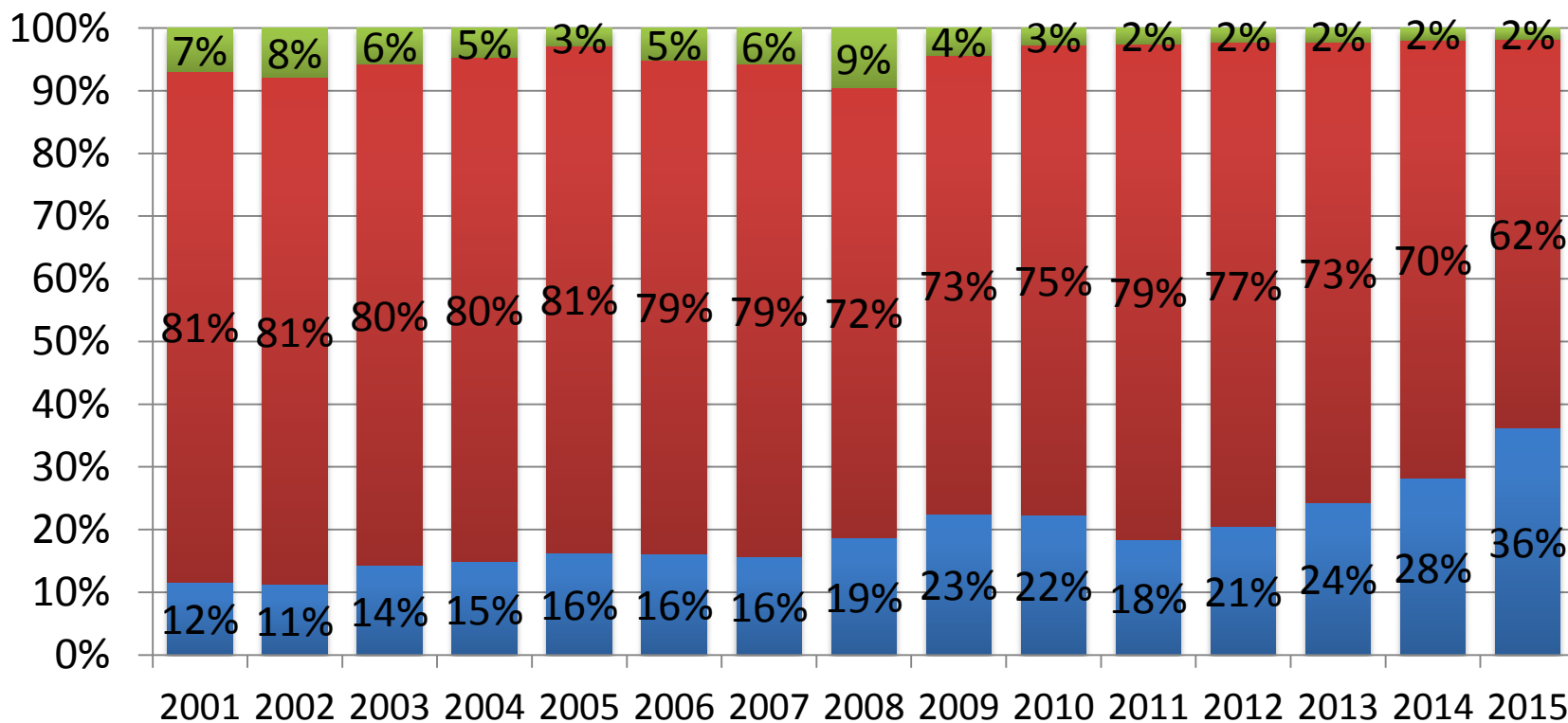
ჯანდაცვაზე მთლიანი დანახარჯები, მლნ ლარი



მშპ და ჯანდაცვაზე მთლიანი დანახარჯების ხვედრითი წილი მშპ-ში



ჯანდაცვაზე მთლიანი დანახარჯების სტრუქტურა

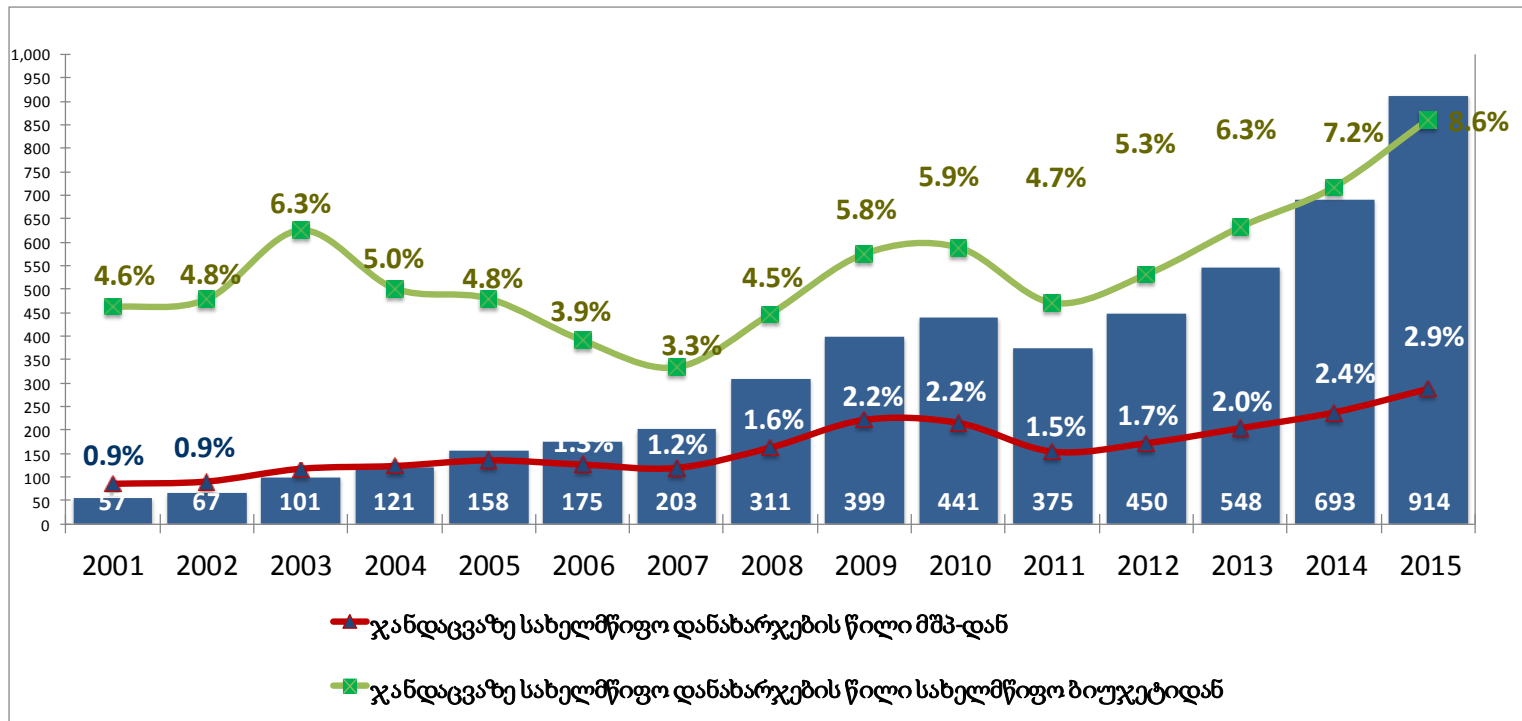


■ საერთაშორისო დახმარება

■ კერძო

■ სახელმწიფო

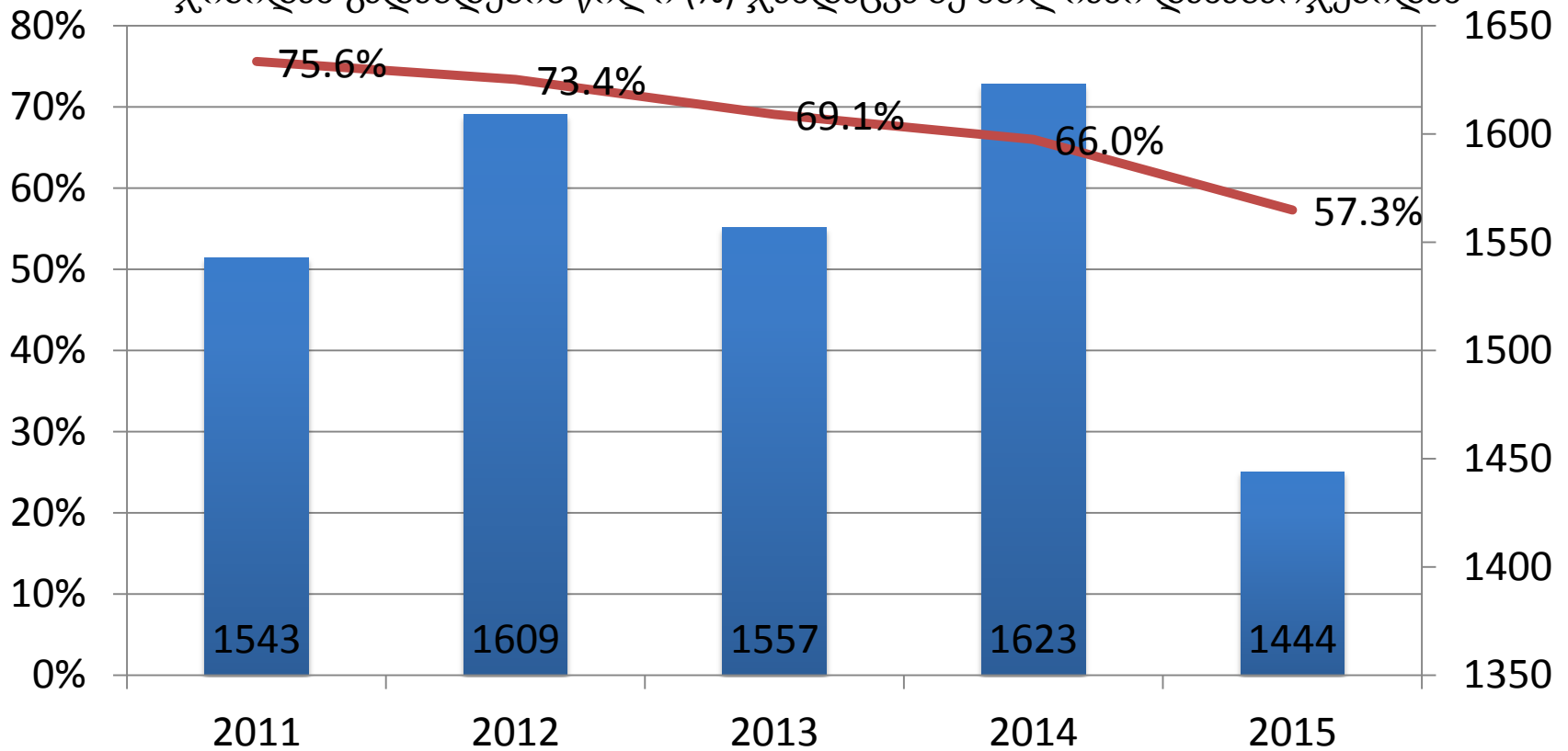
ჯანდაცვაზე სახელმწიფო დანახარჯების ტენდენციები



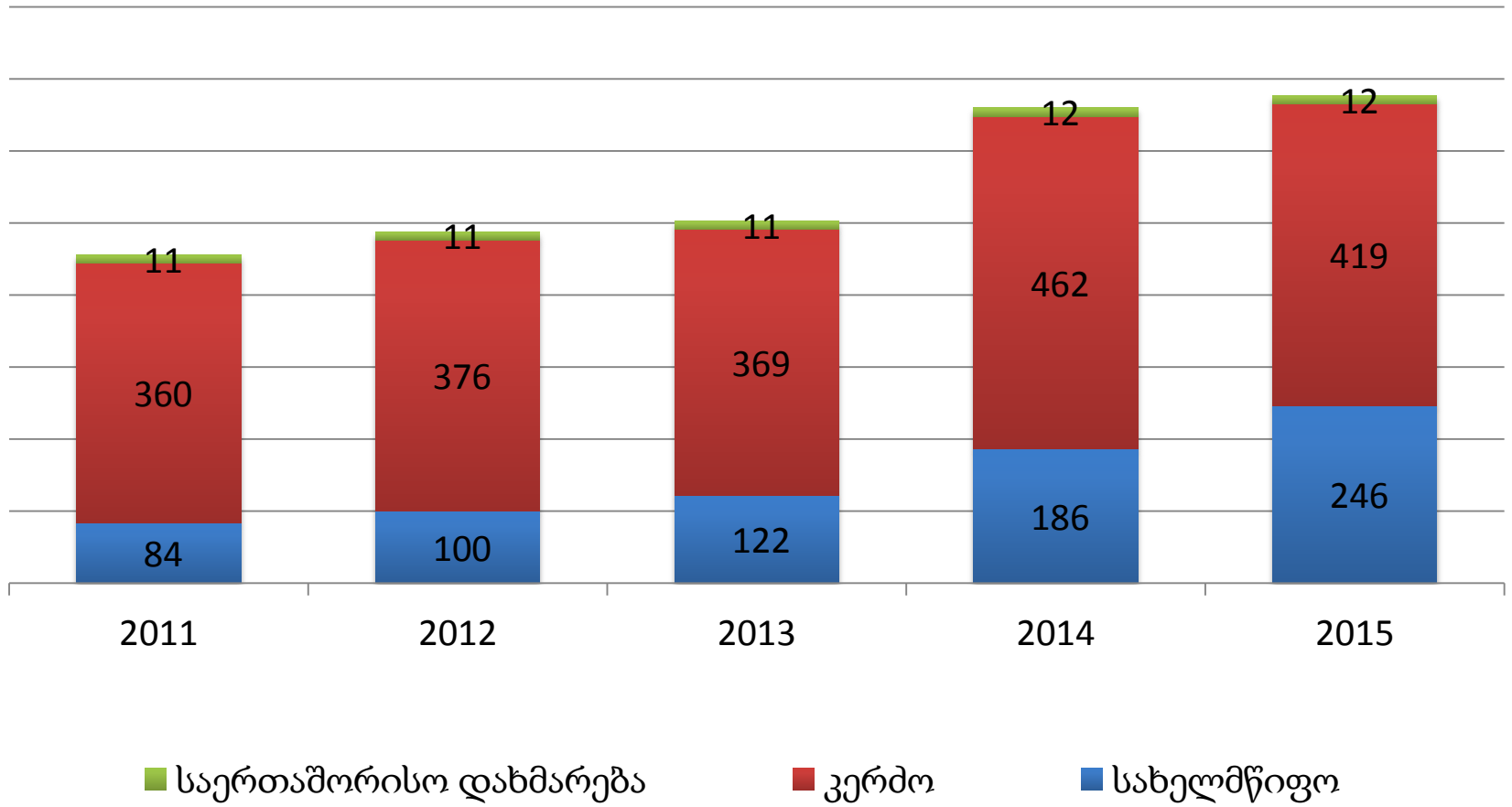
ჯიბიდან გადახდების წილი (OOP) ჯანდაცვაზე მთლიანი დანახარჯებიდან

■ ჯიბიდან გადახდები. მლნ ლარი

— ჯიბიდან გადახდების წილი (%) ჯანდაცვაზე მთლიანი დანახარჯებიდან

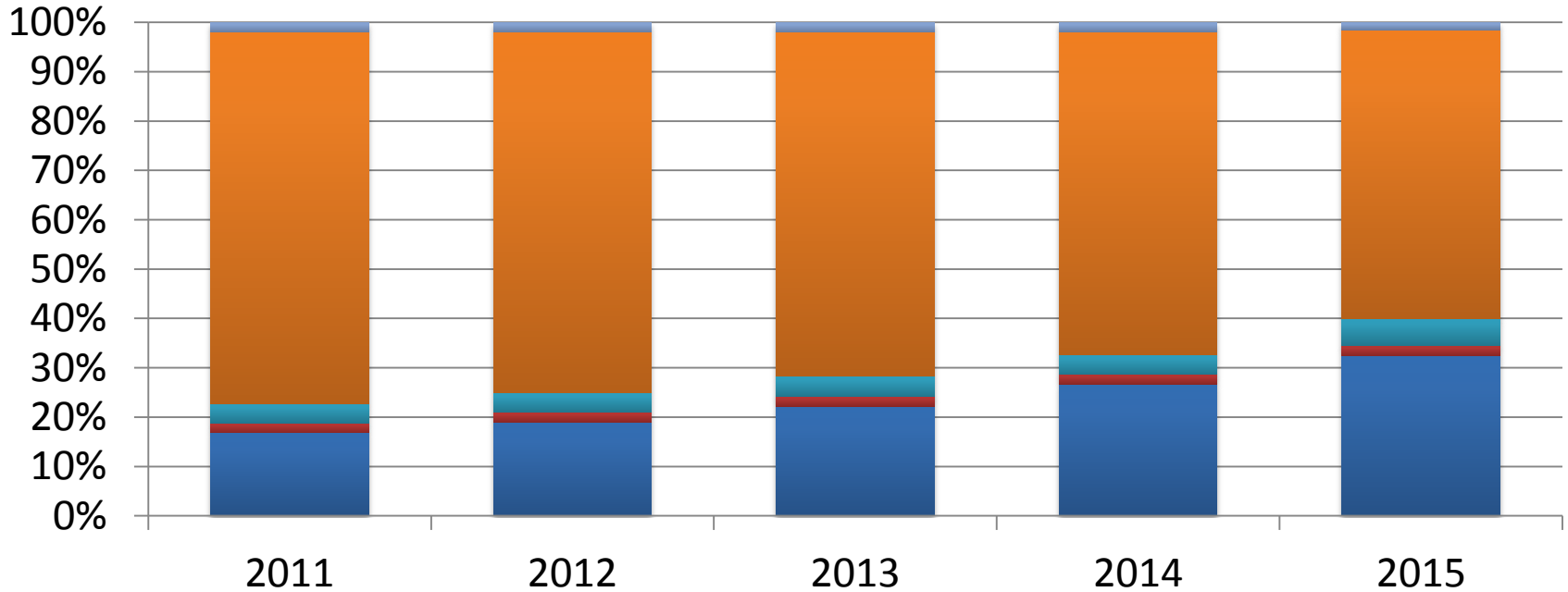


ჯანდაცვაზე დანახარჯები ერთ სულ მოსახლეზე საქართველოში (ლარი)

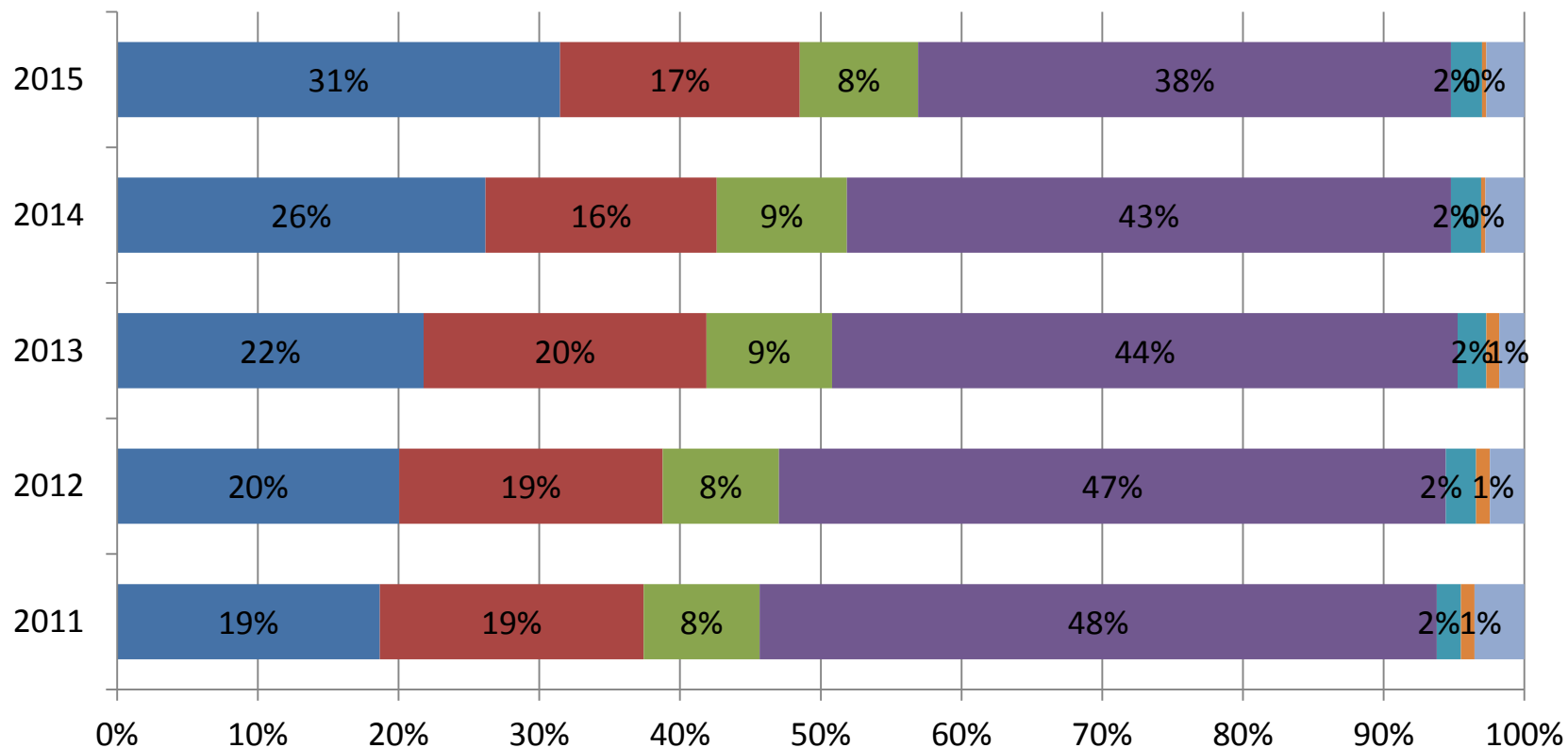


ჯანდაცვაზე მობილიზებული სახსრების სტრუქტურა დაფინანსების წყაროების მიხედვით (%)

- საერთაშორისო წყაროები, რომლებიც არ აისახა სახ. ბიუჯეტში
- ჯიბიდან პირდაპირი გადახდები
- კერძო/ნებაყოფლობითი დაზღვევის გადასახადი
- დაქირავებულის სავალდებულო გადასახადი
- დამქირავებლის სავალდებულო გადასახადი
- ტერიტორიული ერთეულების ბიუჯეტიდან ჯანდაცვაზე გამოყოფილი სახსრები
- სახელმწიფო ბიუჯეტში ჯანდაცვაზე გამოყოფილი სახსრები



ჯანდაცვაზე მთლიანი დანახარჯების განაწილება მომსახურების სახეების მიხედვით



- სტაციონარული
- ამბულატორიული
- დამატებითი
- სამკურნალწამლო საშუალებები
- საზ. ჯანდაცვა
- რეაბილიტაცია
- ადმინისტრირება