



შრომის, ჯანმრთელობისა და სოციალური დაცვის სამინისტრო

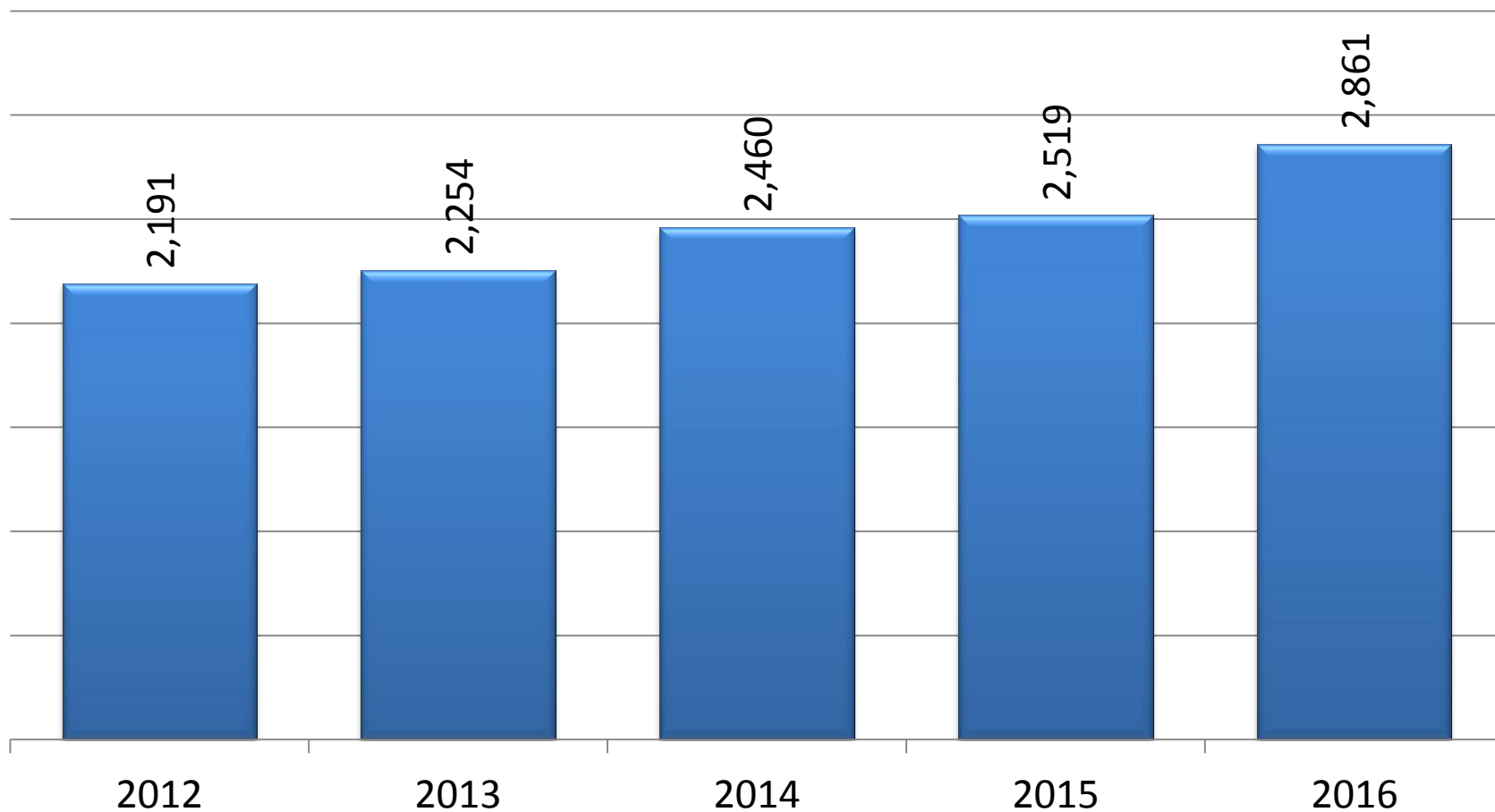
ჯანმრთელობის ეროვნული ანგარიშების შედეგები

2001-2016

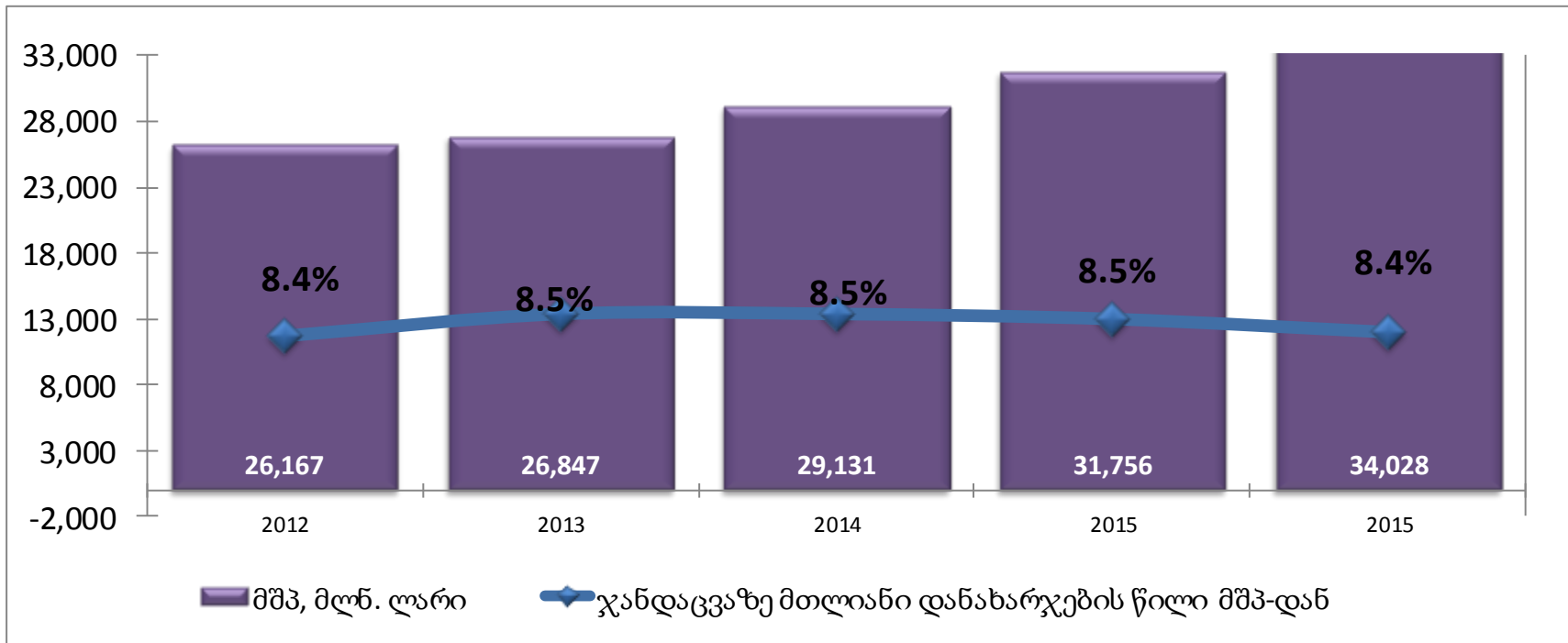
ჯანდაცვაზე დანახარჯები

		2012	2013	2014	2015	2016
1.	ჯანდაცვაზე მთლიანი დანახარჯი (მლნ. ლარი)	2 191	2 254	2 460	2 518	2 861
1.1.	ჯანდაცვაზე სახელმწიფო დანახარჯი (მლნ. ლარი)	450	547	693	913	1 064
	მ.შ. ტერიტორიული ერთეულები	41	43	41	51	63
1.2.	ჯანდაცვაზე კერძო დანახარჯი (მლნ. ლარი)	1 690	1 655	1 720	1 559	1 750
1.2.1	ჯიბიდან გადახდები (მლნ. ლარი)	1 609	1 557	1 623	1 444	1591
1.2.2	კერძო დაზღვევა (მლნ. ლარი)	81	98	97	115	159
1.3.	საერთაშორისო დახმარებები და გრანტები (მლნ. ლარი)	50	51	47	46	47
2.	სახელმწიფო დანახარჯების წილი (%)					
2.1	მთლიანი დანახარჯებიდან	20.6%	24.3%	28.2%	36.3%	37.2%
2.2	სახელმწიფო ბიუჯეტიდან	5.3%	6.3%	7.2%	8.6%	9.7%
2.3	მშპ-დან	1.7%	2.0%	2.4%	2.9%	3.1%
3.	მთლიანი დანახარჯების წილი მშპ-დან	8.4%	8.5%	8.5%	8.5%	8.4%

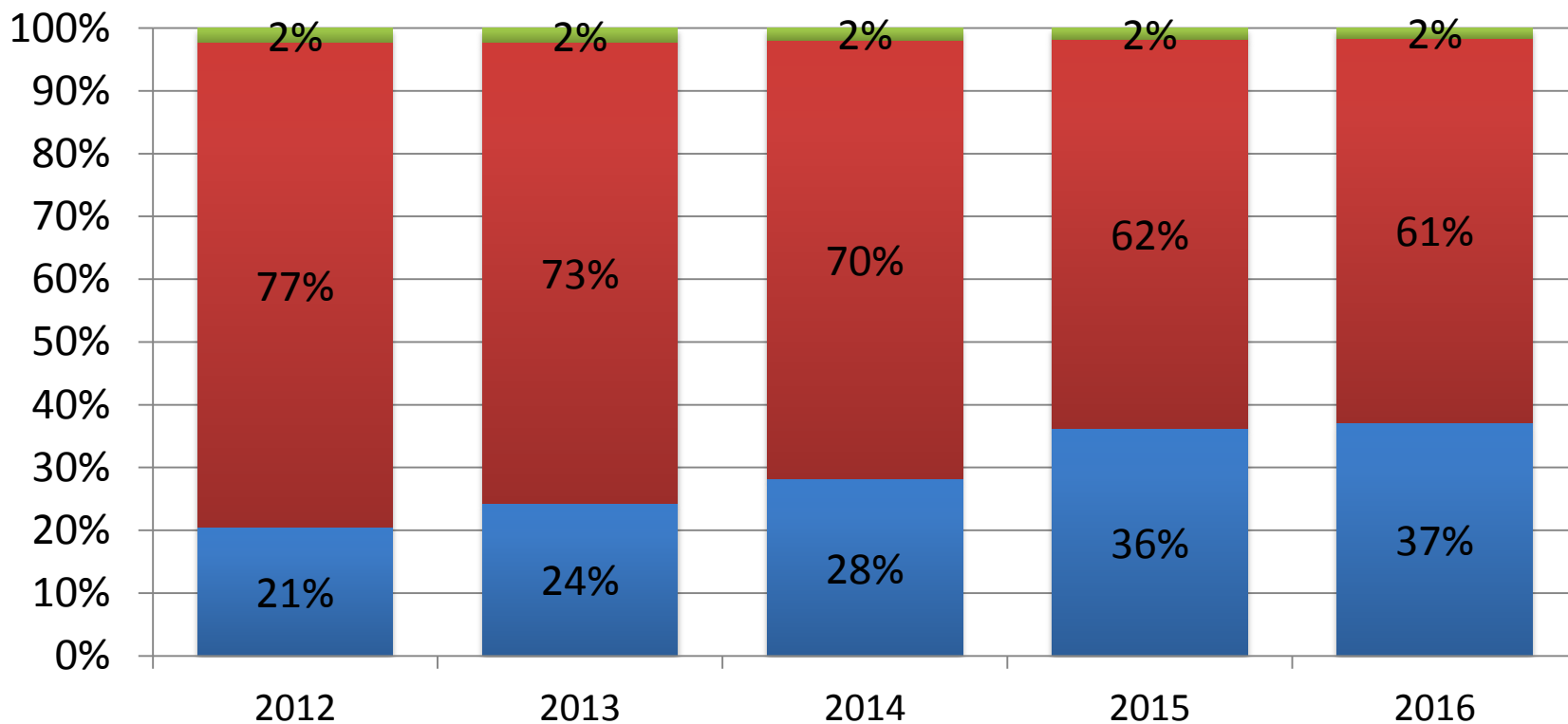
ჯანდაცვაზე მთლიანი დანახარჯები, მლნ ლარი



მშპ და ჯანდაცვაზე მთლიანი დანახარჯების ხვედრითი წილი მშპ-ში



ჯანდაცვაზე მთლიანი დანახარჯების სტრუქტურა

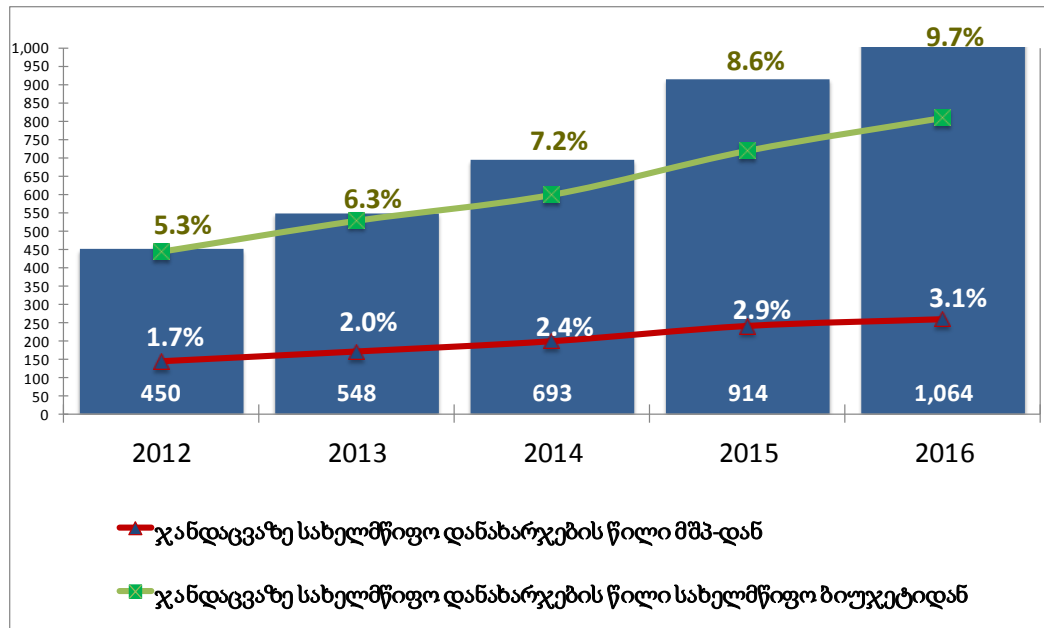


■ საერთაშორისო დახმარება

■ კერძო

■ სახელმწიფო

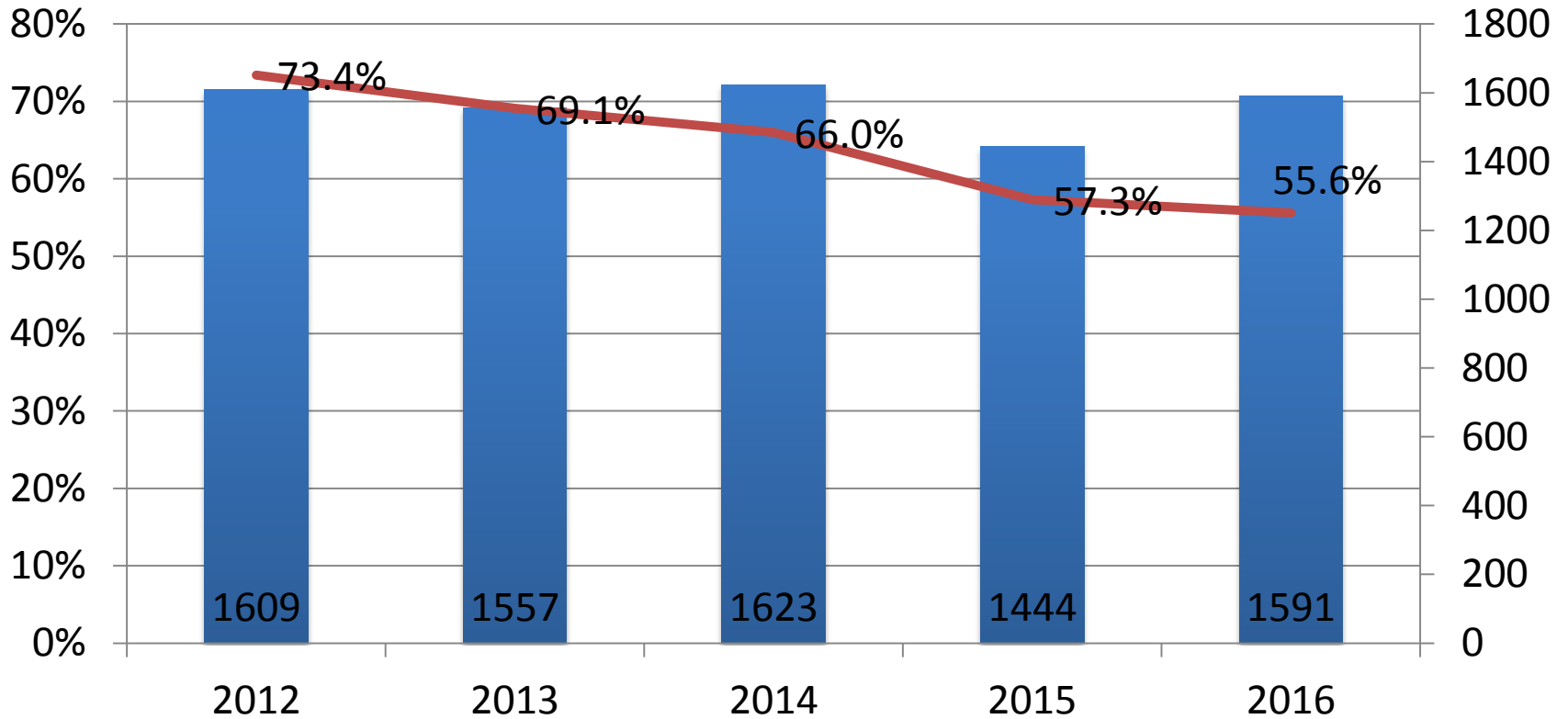
ჯანდაცვაზე სახელმწიფო დანახარჯების ტენდენციები



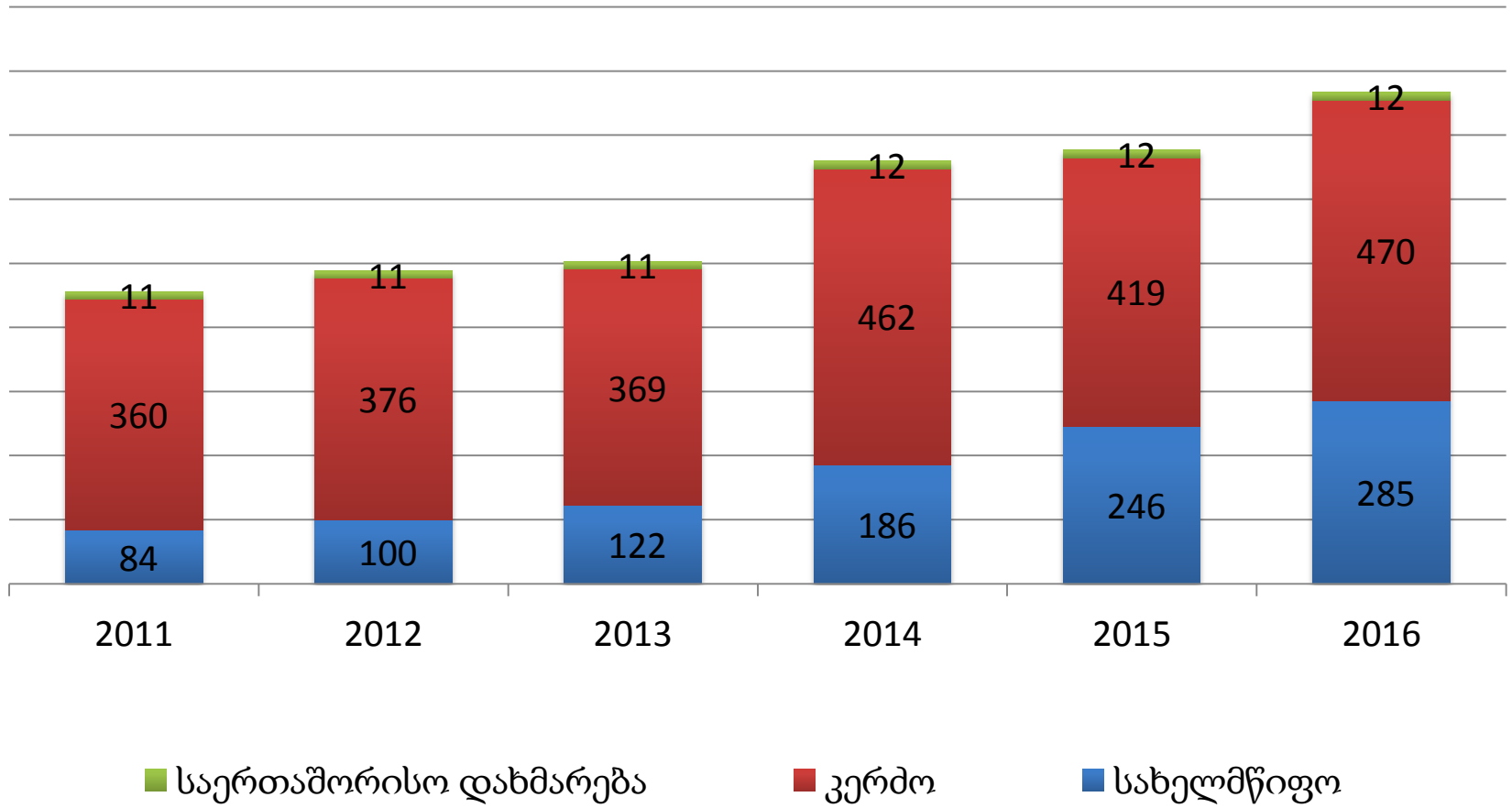
ჯიბიდან გადახდების წილი (OOP) ჯანდაცვაზე მთლიანი დანახარჯებიდან

■ ჯიბიდან გადახდები. მლნ ლარი

— ჯიბიდან გადახდების წილი (%) ჯანდაცვაზე მთლიანი დანახარჯებიდან

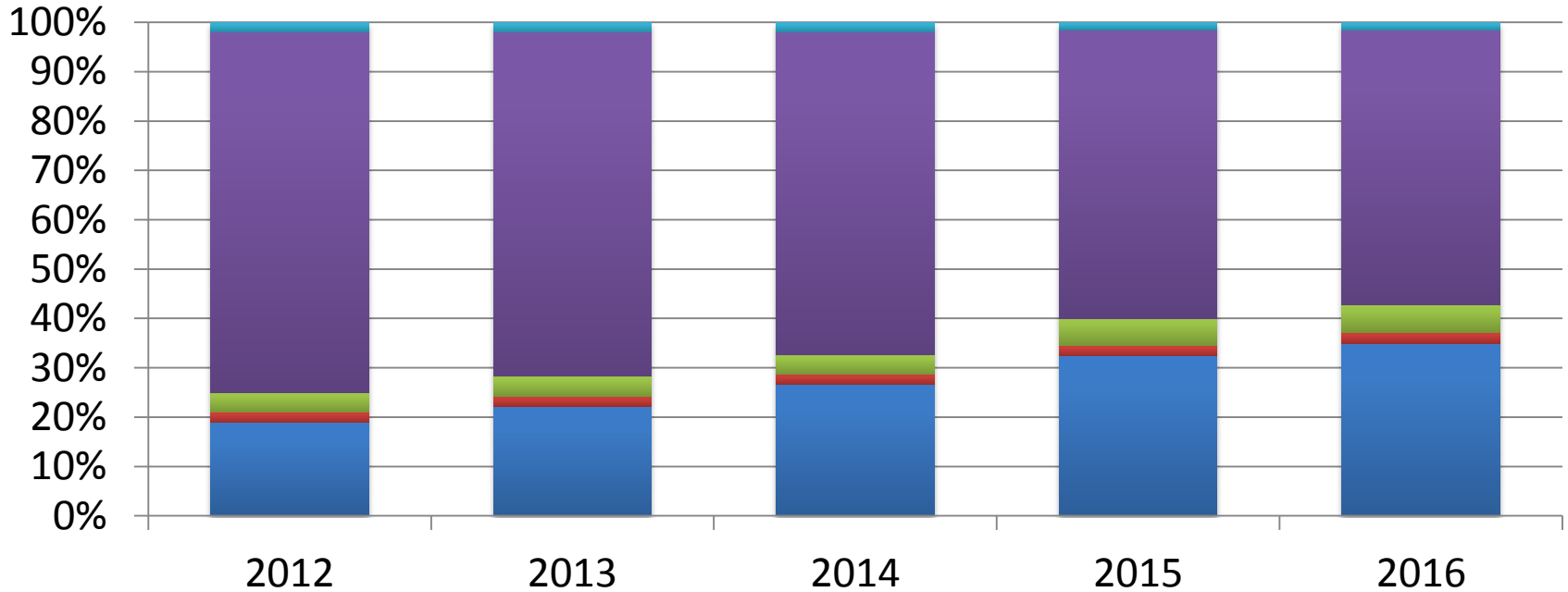


ჯანდაცვაზე დანახარჯები ერთ სულ მოსახლეზე საქართველოში (ლარი)

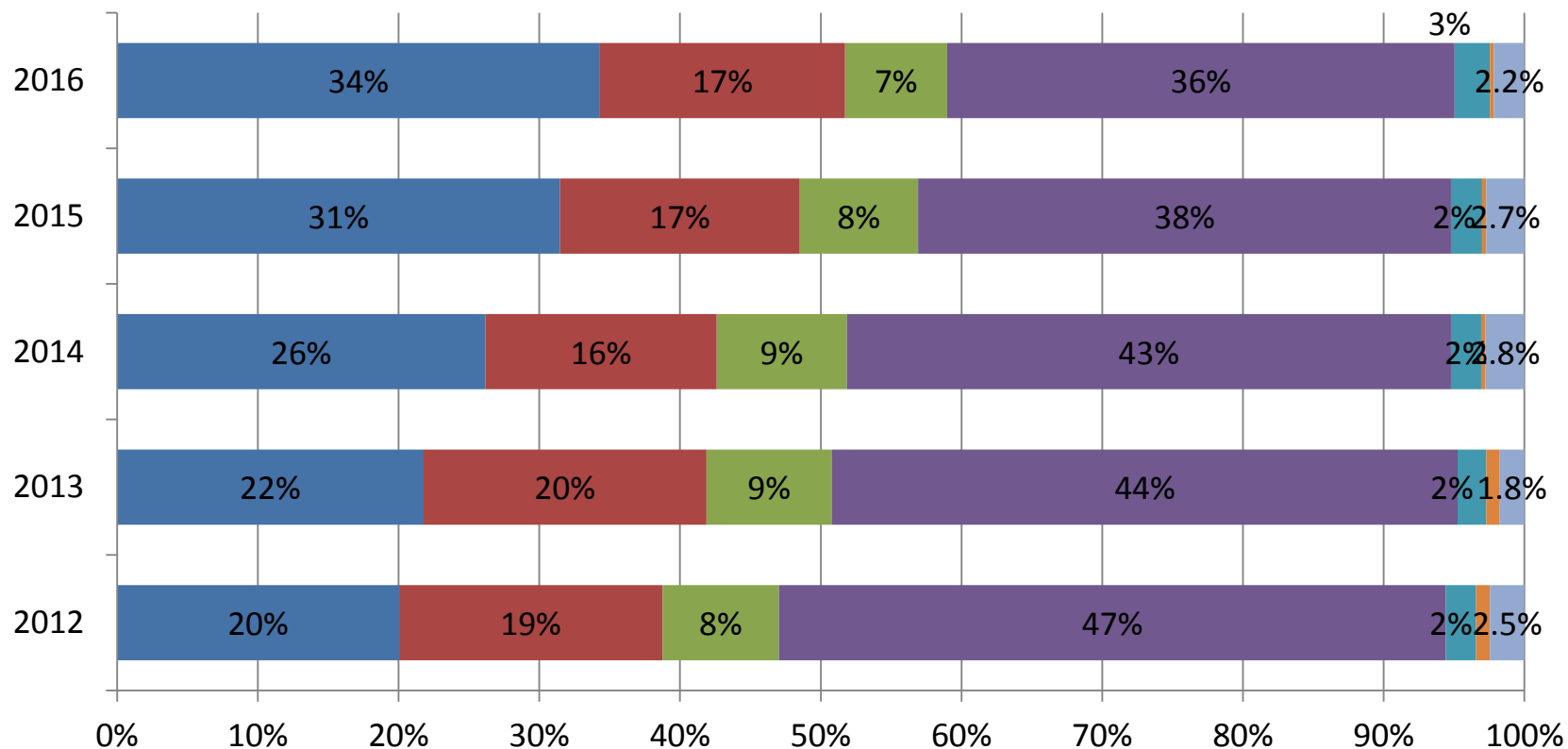


ჯანდაცვაზე მობილიზებული სახსრების სტრუქტურა დაფინანსების წყაროების მიხედვით (%)

- საერთაშორისო წყაროები, რომლებიც არ აისახა სახ. ბიუჯეტში
- ჯიბიდან პირდაპირი გადახდები
- კერძო/ნებაყოფლობითი დაზღვევის გადასახადი
- ტერიტორიული ერთეულების ბიუჯეტიდან ჯანდაცვაზე გამოყოფილი სახსრები
- სახელმწიფო ბიუჯეტში ჯანდაცვაზე გამოყოფილი სახსრები



ჯანდაცვაზე მთლიანი დანახარჯების განაწილება მომსახურების სახეების მიხედვით



■ სტაციონარული

■ დამატებითი

■ საზ. ჯანდაცვა

■ ადმინისტრირება

■ ამბულატორიული

■ სამკურნალო საშუალებები

■ რეაბილიტაცია